PREVENTIVO DE INCÊNDIO

PAV. TÉRREO
ESC 1:100

Lumi. de Sinalização de Abandono de Local Com Indicação de Saída

S/ Escala



ESPECIFICAÇÕES:

- Autonomia mínima do sistema = 1 hora
- Tensão de alimentação = 12, 24, 48 ou 11Vcc
- Fluxo Luminoso: 30 lúmens
- Tensão individual da bateria = 12 volts
- Número de baterias = em paralelo
- Poêtência total do sistema
- temperatura de resistência ao fogo = 70 graus/1hora
- Os condutores e suas derivações devem ser do tipo não propagadores de chama e sempre serem embutidos em paredes e tetos, no caso de instalação aparente devem ser metálicos.
- Não devem ser usados para outros fins salvo para instalação de outros sistemas de segurança
- Bitola mínima dos condutores = 1,5 mm2
- Tempo máximo de comutação do sistema: 5 segundos

Detalhe da Instalação das Sinalizações de Abandono de Local Com Indicação de Saída

S/ Escala

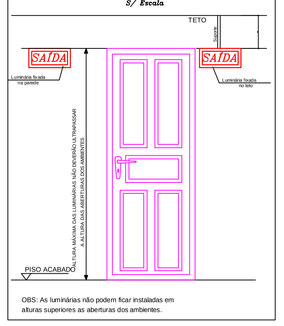

OBS: As luminárias não podem ficar instaladas em alturas superiores as aberturas dos ambientes.

Detalhe Extintior

S/ Escala

DETALHES DO EXTINTOR

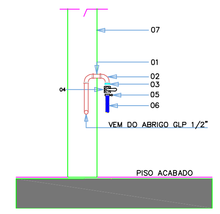

LEGENDA
01 – TUBO AÇO GALVANIZADO DIN 2.440 D.1/2"
02 – COTOVELO DE FERRO MALEÁVEL D.1/2"
03 – NIPLE DUPLO DE REDUÇÃO 1/2" x 1/4" FERRO MALEÁVEL
04 – REGISTRO FECHO RÁPIDO 1/4" DE VOLTA
05 – ABRAÇADEIRA METÁLICA
06 – MANGUEIRA FLEXÍVEL P/ GLP 1. 1/2" – LIGADO DO FOGÃO
07 – PAREDE ALVENÁRIA

DETALHE
ALIMENTAÇÃO DOS FOGÕES
S/ ESCALA

LEGENDA / SIMBOLOGIA

SIMBOLO	ESPECIFICAÇÃO
	EXTINTOR DE PÓ QUÍMICO – (PQS) – 4kg Ver detalhe
	Luminária de emergência com bateria acoplada (Bloco autônomo) Ver detalhe
SAÍDA	Luminária de sinalização de abandono de local com seta indicativa de SAÍDA (Bloco Autônomo) Ver detalhe
	Eletroduto de sinalização de abandono de local

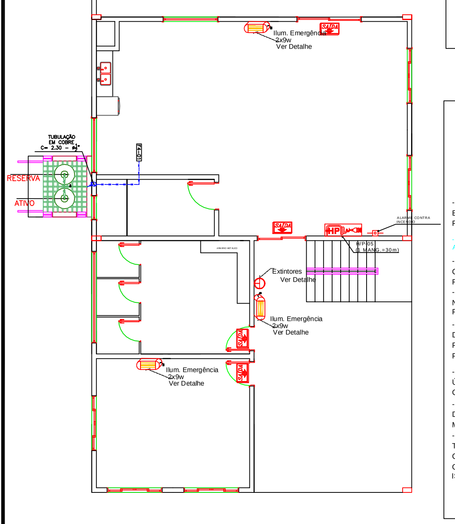

Iluminação de Emergência

S/ Escala

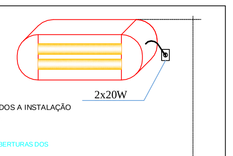

ESPECIFICAÇÕES:

- A LUMINÁRIA SERÁ FORNECIDA POR BLOCOS AUTÔNOMOS E INTERLIGADOS A INSTALAÇÃO ELÉTRICA. TERÁ CONUTAÇÃO DO ESTADO DE VIGÍLIA PARA O ESTADO DE FUNCIONAMENTONO MÁXIMOEM 5 SEGUNDOS E AUTONOMIA DE 1 HORA.

- A SUA INSTALAÇÃO SERÁ NA PAREDE A 2,00m DO PISO, NÃO ULTRAPASSANDO AS ABERTURAS DOS AMBIENTES.

- O MATERIAL DAS LUMINÁRIAS DEVERÁ SER DO TIPO QUE IMPEÇA A PROPAGAÇÃO DE CHAMAS E QUE SUA COMBUSTÃO PROVOQUE EMANAÇÃO MÍNIMA DE GASES, SUA RESISTÊNCIA SERÁ 70° POR 1 HORA. NO MÍNIMO.
- AS LUMINÁRIAS NÃO PODERÃO CAUSAR OFUSCAMENTO, NEM RETER FUMAÇA, GARANTIR NÍVEL MÍNIMO DE ILUMINAÇÃO A NÍVEL DO PISO: 5 LUX NOS DESNÍVEIS E 3 LUX NOS LOCAIS PLANOS;

- A FONTE ALIMENTADORA SERÁ POR CIRCUITO ELETRÔNICO PARA RECARGA AUTOMÁTICA DA BATERIA DE 10% DA TENSÃO NOMINAL, RECUPERAÇÃO DA CARGA EM 12:00h. A TOMADA PARA LIGAÇÃO DEVERÁ ESTAR LIGADA NO QUADRO DE DISTRIBUIÇÃO POR CIRCUITOS PROTEGIDOS POR DISJUNTORES TERMOMAGNÉTICOS.

- TERÁ SECCIONADOR DE PROTEÇÃO QUANDO A FONTE ATINGIR O LIMITE DE DESCARGA ÚTIL; SINALIZAÇÃO LUMINOSA PARA MOSTRAR A SITUAÇÃO DOS CIRCUITOS DE CARGA, CONTROLE E PROTEÇÃO DA BATERIA.

- A CUMUTAÇÃO DO ESTADO DE VIGÍLIA PARA O ESTADO DE FUNCIONAMENTO E VICE-VERSA, DEVE ACONTECER PARA VALORES DE TENSÃO DA REDE NORMAL ENTRE 70% / 85%, NO MÁXIMO EM 5 SEGUNDOS.
- OS CONDUTORES SERÃO DO TIPO "ANTI-CHAMA"; DIMENCIONADOS PARA A QUEDA DE TENSÃO NÃO EXCEDENTE 4%. A LIGAÇÃO DOS PONTOS DE LUZ SERÁ EM SÉRIE. OS CONDUTORES SERÃO EMBUTIDOS EM ELETRODUTOS RÍGIDOS (PVC). QUANDO EXTERNOS OU INSTALAÇÕES APARENTES SERÃO METÁLICOS E EM ÁREES DE RISCOS DEVEM SER ISOLADOS TERMICAMENTE E A PROVA DE FOGO.

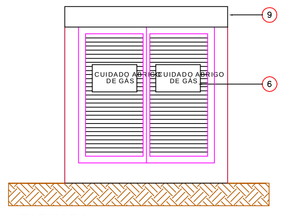

FACHADA

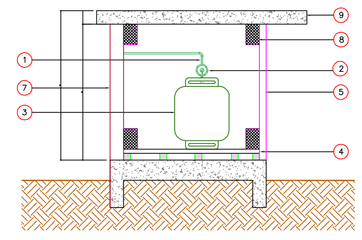

CORTE

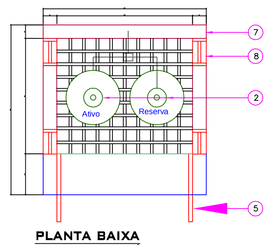

PLANTA BAIXA
ABRIGO DE GÁS

LEGENDA - ABRIGO DE GÁS

1 – TUBO GALVANIZADO ø3/4"
2 – VÁLVULA (ESTAGIO ÚNICO) PRESSÃO 0,02 À 0,03 Kg/cm2
3 – TREDOLET COM VÁLVULA DE RETENÇÃO.
4 – ESTRADO DE MADEIRA.
5 – PORTA DE ALUMINIO (50x100),COM VENEZIANA 8mm.ENTRE AS PLACAS, COM ABERTURA NO SENTIDO DO FLUXO.
6 – PLACA COM A ESCRIÇÃO " CUIDADO CENTRAL DE GÁS" EM COR PRETA SOBRE FUNDO AMARELO EM LETRAS DE 2cm. DE TRAÇO COM MOLDURA DE (10x15)
7 – PAREDE DE TIJOLO MACIÇO.
8 – VENTILAÇÃO PERMANENTE (15x10)TELA QUEBRA CHAMA ø5mm.
9 – LAJE CONCRETO IMPERMEABILIZADA I=2%

NOTA DO ABRIGO DE GÁS

- AS LIGAÇÕES DA PRIMADA E DEMAIS LIGAÇÕES SERÃO FEITAS COM O EMPREGO DE ROSCAS, FLANGES, SOLDAS DE FUSÃO OU BRASAGEM, COM MATERIAL DE FUSÃO ACIMA DE 540°C.
- PARA CANALIZAÇÕES COM DIÂMETRO MAIOR OU IGUAL À 1" QUANDO AS LIGAÇÕES FOREM FEITAS ATRAVÉS DE SOLDA, DEVERÁ SER ACRESCIDO EM 1/4" O DIÂMETRO DA MESMA.
- DEVE SER EMPREGADO TUBOS E ROSCAS SEM REBARBAS EXTERNAS E SEM DEFEITOS DE ESTRUTURA.
- AS ROSCAS DEVEM SER CÔNICAS OU MACHO–CÔNICA E FÊMEA PARALELA E A ELAS APLICADO UM VEDANTE, TAL COMO FITA PENTATETRAFLUA ETILENO, NÃO SENDO PERMITIDO O USO DE FIOS DE CANHAMO.
- TODA CANALIZAÇÃO DEVERÁ SER SUPORTADA ADEQUADAMENTE, DE MODO A NÃO SER MOVIDA ACIDENTALMENTE DA POSIÇÃO QUE
- AS CANALIZAÇÕES NÃO DEVEM PASSAR POR PONTOS QUE AS SUJEITEM A TENSÕES INERENTE A ESTRUTURA DA EDIFICAÇÃO.
- AS CANALIZAÇÕES NÃO PODEM SERVIR DE APOIO E DEVEM SER DISPOSTOS DE TAL FORMA QUE AS GOTAS DE ÁGUA DE CONDENSAÇÃO DE OUTRAS REDES POSSAM AFETA–LAS.
- AS CANALIZAÇÕES SÓ PODERÃO SER COBERTAS PELA ALVENARIA DEPOIS DE CONVENIENTEMENTE TESTADAS.
- AS REDES INTERNAS ACABADAS AINDA NÃO LIGADAS, OU POSTAS FORA DE ENTRADA E SAIDA DE GÁS POR INTERMEDIO DE "CAPS"OU "PLUGS".
- AS CANALIZAÇÃO DEVEM SER PERFEITAMENTE ESTANQUE E TER UM CAMENTO DE 0,1% NO SENTIDO DO RAMAL GERAL DE ALIMENTAÇÃO, ESTAR
- AFASTADA NO MÍNIMO 30cm. DE OUTRAS TUBULAÇÕES, DUTOS DE CABOS DE ELETRECIDADE E 2m. DE PARA–RAIOS
- AS CANALIZAÇÕES, QUANDO SE APRESENTAREM EXPOSTAS, DEVERÃO SER PINTADAS EM COR DE ALUMÍNIO.
- AS CANALIZAÇÕES INSTALADAS EM LOCAIS COM POSSIVEL PROBABILIDADE DE ATAQUE AS MESMAS, DEVERÃO SOFRER UM TRATAMENTO ESPECIAL DE ACORDO COM AS CARACTERISTICAS DO LOCAL ONDE FOREM INSTALADAS.
- O ABRIGO DE GÁS NÃO PODERÁ SER CONSTRUIDO COM UM AFASTAMENTO MENOR DO QUE 1,50m.DE FOSSOS, RALOS DE ESCOAMENTO DE ÁGUA, ESGOTO, CAIXA, RALO DE GORDURA, VENTILAÇÃO, FOSSA, SUMIDOURO, GARAGENS, SUBSOLOS, COTAS NEGATIVAS DA RUA E DE DIFÍCIL ACESSO AO ABRIGO.

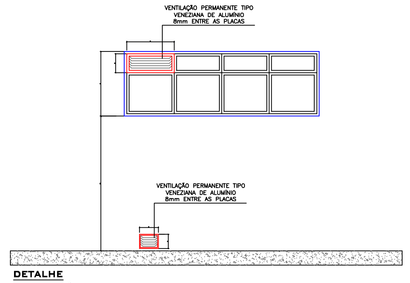

DETALHE
VENTILAÇÃO PERMANENTE
S/ESCALA

ASSOCIAÇÃO DOS MUNICIPIOS DO PLANALTO SUL DE STA. CATARINA — AMPLASC

MUNICIPIO:	abdon batista - sc
ASSUNTO:	garagem municipal
LOCAL:	RUA ANGELO LUIS ZANCHETE
TITULO:	PREVENTIVO CONTRA INCÊNDIO

ESCALA FOLHA:	DESENHO:	ÁREA Total:	RESP. TECNICO:
1:100	VINÍCIUS CANÔNICA	2.045,09 m²	JULIANA AISI B. CENCI CREA - SC 58.714-5 Eng. civil
DATA: JANEIRO 2017	CODIGO: -	PRANCHA: 07-10	

Direitos autorais reservados, não podendo ser ampliado, reproduzido ou cedido sem autorização do autor – cabendo sanções penais a quem descumprir.